




Развиваемся играя!!!

для детей дошкольного возраста 6-7 лет









Педагог-психолог МАДОУ Детский сад № 56 Теремок
Мокрова А.В.

В ясный день все любят понежиться на солнце — и жучок, и червячок. Найди тени всех насекомых и обведи пальчиком каждую.



Какие эмоциональные фигуры заглянули к Нам! Назови те, что тебе знакомы. А теперь давай найдём каждой из них пару. Соедини точки между одинаковыми фигурами линией.

⚡ Помогите ребёнку назвать фигуры, если он затрудняется.



В центральном квадрате спрятан персонаж одной из самых популярных русских сказок. Внимательно посмотри на картинки и попробуй догадаться, кого загадали ?


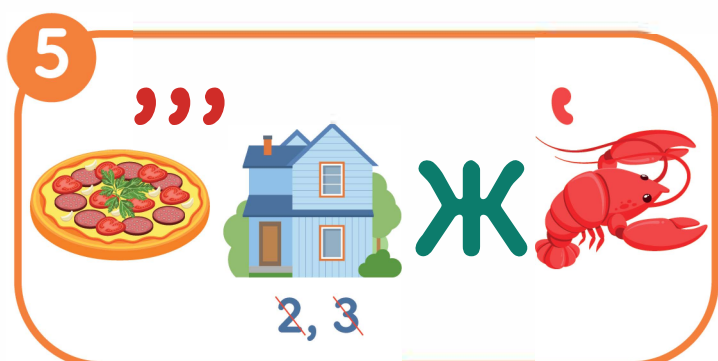




Ответ: Колобок

Две феечки-сестрички всегда всё делают вместе. А ещё они так похожи, но всё-таки не близняшки. Сможешь найти между ними 10 отличий?



Необычная головоломка. Все слова здесь что-то объединяет, но что? Давай скорее разгадаем ребусы и узнаем, как они связаны. Помни: если запятые стоят перед словом, убрать нужно первые буквы, если после — буквы с конца. Число запятых означает, сколько букв нужно выкинуть.



Насте не терпится начать урок. Давай проверим, всё ли готово к занятию. Прочитай предложения внизу и подставь недостающие слова в пропуски (проведи линии).



Девочка Настя сидит _____ плакатом.

Рюкзак лежит _____ партой.

Пенал лежит _____ учебнике _____ от Насти.

Окно открыто _____ от девочки.

Доска висит _____ плакатом.

Справа


Перед

За

Под

На

Слева

 Если ребёнку трудно читать самостоятельно, зачитывайте предложения, а он пусть подставляет слова в пропуски.