

ОТЧЕТ О ФИНАНСОВЫХ РЕЗУЛЬТАТАХ ДЕЯТЕЛЬНОСТИ УЧРЕЖДЕНИЯ

на 1 января 2020 г.

Учреждение МБДОУ Д/с № 56 "Теремок" г.Улан-Удэ

Обособленное подразделение _____

Учредитель _____

Наименование органа, осуществляющего полномочия учредителя _____

Периодичность: годовая

Единица измерения: руб.

Форма по ОКУД	КОДЫ
Дата	0503721
по ОКПО	01.01.2020
ИНН	0323080003
по ОКТМО	
по ОКПО	
Глава по БК	
по ОКЕИ	383



Наименование показателя	Код строки	Код аналитики	Деятельность с целевыми средствами	Деятельность по государственному заданию	Приносящая доход деятельность	Итого
1	2	3	4	5	6	7
Доходы (стр.030 + стр.040 + стр.050 + стр.060 + стр.070 + стр.090 + стр.100 + стр.110)	010	100	521 013,00	32 518 551,09	7 343 460,22	40 383 024,31
<i>Доходы от собственности</i>	030	120	-	-	-	-
в том числе:			-	-	-	-
	030		-	-	-	-
<i>Доходы от оказания платных услуг (работ), компенсаций затрат</i>	040	130	-	32 357 020,65	7 310 867,27	39 667 887,92
в том числе:			-	-	-	-
Доходы от оказания платных услуг (работ)	040	131	-	32 357 020,65	7 310 867,27	39 667 887,92
<i>Штрафы, пени, неустойки, возмещения ущерба</i>	050	140	-	-	-	-
в том числе:			-	-	-	-
	050		-	-	-	-
<i>Безвозмездные поступления текущего характера от бюджетов</i>	060	150	495 013,00	-	17 004,00	512 017,00
в том числе:			-	-	-	-
Поступления текущего характера бюджетным и автономным учреждениям от сектора государственного управления	060	152	495 013,00	-	-	495 013,00
Поступления текущего характера от иных резидентов (за исключением сектора государственного управления и организаций государственного сектора)	060	155	-	-	17 004,00	17 004,00
<i>Безвозмездные поступления капитального характера от бюджетов</i>	070	160	26 000,00	-	-	26 000,00
в том числе:			-	-	-	-
Поступления капитального характера бюджетным и автономным учреждениям от сектора государственного управления	070	162	26 000,00	-	-	26 000,00
<i>Доходы от операций с активами</i>	090	170	-	161 530,44	-	161 530,44

в том числе:			-	-	-	-
Доходы от выбытия активов	090	172	-	161 530,44	-	161 530,44
<i>Прочие доходы</i>	100	180	-	-	-	-
в том числе:			-	-	-	-
	100		-	-	-	-
<i>Безвозмездные неденежные поступления в сектор государственного управления</i>	110	190	-	-	15 588,95	15 588,95
в том числе:			-	-	-	-
Безвозмездные неденежные поступления текущего характера от физических лиц	110	193	-	-	1 000,00	1 000,00
Безвозмездные неденежные поступления капитального характера от физических лиц	110	197	-	-	14 244,00	14 244,00
Прочие неденежные безвозмездные поступления	110	199	-	-	344,95	344,95
Расходы (стр.160 + стр.170 + стр.190 + стр.210 + стр.230 + стр.240 + стр.250 + стр.260 + стр.270)	150	200	255 152,00	32 778 998,77	8 236 754,73	41 270 905,50
<i>Оплата труда и начисления на выплаты по оплате труда</i>	160	210	-	27 855 854,70	-	27 855 854,70
в том числе:			-	-	-	-
Заработная плата	160	211	-	21 394 673,76	-	21 394 673,76
Начисления на выплаты по оплате труда	160	213	-	6 461 180,94	-	6 461 180,94
<i>Оплата работ, услуг</i>	170	220	255 152,00	2 737 095,37	2 495,00	2 994 742,37
в том числе:			-	-	-	-
Работы, услуги по содержанию имущества	170	225	251 152,00	264 287,60	-	515 439,60
Прочие работы, услуги	170	226	4 000,00	342 529,43	2 495,00	349 024,43
Услуги связи	170	221	-	45 290,16	-	45 290,16
Коммунальные услуги	170	223	-	2 072 183,18	-	2 072 183,18
Услуги, работы для целей капитальных вложений	170	228	-	12 805,00	-	12 805,00
<i>Обслуживание долговых обязательств</i>	190	230	-	-	-	-
в том числе:			-	-	-	-
	190		-	-	-	-
<i>Безвозмездные перечисления текущего характера организациям</i>	210	240	-	-	-	-
в том числе:			-	-	-	-
	210		-	-	-	-
<i>Безвозмездные перечисления бюджетам</i>	230	250	-	-	-	-
в том числе:			-	-	-	-
	230		-	-	-	-
<i>Социальное обеспечение</i>	240	260	-	91 279,77	-	91 279,77
в том числе:			-	-	-	-
Социальные пособия и компенсации персоналу в денежной форме	240	266	-	91 279,77	-	91 279,77
<i>Расходы по операциям с активами</i>	250	270	-	1 652 045,93	8 234 249,73	9 886 295,66
в том числе:			-	-	-	-
Амортизация	250	271	-	416 032,86	302 755,64	718 788,50


Расходование материальных запасов	250	272	-	1 236 013,07	7 931 494,09	9 167 507,16
<i>Безвозмездные перечисления капитального характера организациям</i>	260	280	-	-	-	-
в том числе:			-	-	-	-
	260		-	-	-	-
<i>Прочие расходы</i>	270	290	-	442 723,00	10,00	442 733,00
в том числе:			-	-	-	-
Налоги, пошлины и сборы	270	291	-	442 723,00	-	442 723,00
Иные выплаты текущего характера физическим лицам	270	296	-	-	10,00	10,00
ЧИСТЫЙ ОПЕРАЦИОННЫЙ РЕЗУЛЬТАТ (стр.301 - стр.302); (стр.310 + стр.410)	300			265 861,00	-260 447,68	-893 294,51
<i>Операционный результат до налогообложения (стр. 010 - стр.150)</i>	301			265 861,00	-260 447,68	-893 294,51
<i>Налог на прибыль</i>	302			-	-	-
Операции с нефинансовыми активами (стр.320 + стр.330 + стр.350 + стр.360 + стр.370 + стр.380 + стр.390 + стр.400)	310			48 762,05	-737 625,68	-800 435,33
<i>Чистое поступление основных средств</i>	320			-	-164 268,91	-5 492,64
в том числе:						
увеличение стоимости основных средств	321	310	-	814 908,34	588 282,00	1 403 190,34
уменьшение стоимости основных средств	322	41X	-	979 177,25	593 774,64	1 572 951,89
<i>Чистое поступление нематериальных активов</i>	330			-	-	-
в том числе:						
увеличение стоимости нематериальных активов	331	320	-	-	-	-
уменьшение стоимости нематериальных активов	332	42X	-	-	-	-
<i>Чистое поступление произведенных активов</i>	350			-	-	-
в том числе:						
увеличение стоимости произведенных активов	351	330	-	-	-	-
уменьшение стоимости произведенных активов	352	43X	-	-	-	-
<i>Чистое поступление материальных запасов</i>	360			48 762,05	-573 356,77	-794 942,69
в том числе:						
увеличение стоимости материальных запасов	361	340		48 762,05	662 578,92	7 136 724,94
в том числе:						
Увеличение стоимости строительных материалов	361	344		47 690,05	47 966,30	93 792,67
Увеличение стоимости прочих материальных запасов	361	346		1 072,00	301 347,12	503 760,80
Увеличение стоимости лекарственных препаратов и материалов, применяемых в медицинских целях	361	341		-	7 576,50	-
Увеличение стоимости продуктов питания	361	342		-	295 943,00	6 528 300,27
Увеличение стоимости мягкого инвентаря	361	345		-	9 746,00	9 679,20
Увеличение стоимости материальных запасов для целей капитальных вложений	361	347		-	-	1 192,00
уменьшение стоимости материальных запасов	362	440		-	1 235 935,69	7 931 667,63
в том числе:						

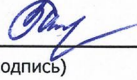
Уменьшение стоимости лекарственных препаратов и материалов, применяемых в медицинских целях	362	441	-	7 576,50	2 880,00	10 456,50
Уменьшение стоимости продуктов питания	362	442	-	269 847,15	6 531 150,97	6 800 998,12
Уменьшение стоимости строительных материалов	362	444	-	119 347,69	140 096,27	259 443,96
Уменьшение стоимости мягкого инвентаря	362	445	-	428 692,26	295 177,03	723 869,29
Уменьшение стоимости прочих оборотных ценностей (материалов)	362	446	-	410 472,09	962 363,36	1 372 835,45
<i>Чистое поступление прав пользования активом</i>	370		-	-	-	-
в том числе:						
увеличение стоимости прав пользования активом	371	350	-	-	-	-
уменьшение стоимости прав пользования активом	372	450	-	-	-	-
<i>Чистое изменение затрат на изготовление готовой продукции (работ, услуг)</i>	390		-	-	-	-
в то числе:						
увеличение затрат	391	x	-	-	-	-
уменьшение затрат	392	x	-	-	-	-
<i>Чистое изменение расходов будущих периодов</i>	400		-	-	-	-
Операции с финансовыми активами и обязательствами (стр.420 - стр.510)	410			217 098,95	477 178,00	-92 859,18
Операции с финансовыми активами (стр.430 + стр.440 + стр.450 + стр.460 + стр.470 + стр.480)	420			23 556,00	61 308 166,78	-92 859,18
<i>Чистое поступление денежных средств и их эквивалентов</i>	430		-	22 811,94	146 531,19	169 343,13
в том числе:						
поступление денежных средств и их эквивалентов	431	510	1 122 494,00	32 469 476,61	7 634 362,18	41 226 332,79
выбытие денежных средств и их эквивалентов	432	610	1 122 494,00	32 446 664,67	7 487 830,99	41 056 989,66
<i>Чистое поступление ценных бумаг, кроме акций</i>	440		-	-	-	-
в том числе:						
увеличение стоимости ценных бумаг, кроме акций и иных форм участия в капитале	441	520	-	-	-	-
уменьшение стоимости ценных бумаг, кроме акций и иных форм участия в капитале	442	620	-	-	-	-
<i>Чистое поступление акций и иных финансовых инструментов</i>	450		-	-	-	-
в том числе:						
увеличение стоимости акций и иных финансовых инструментов	451	530	-	-	-	-
уменьшение стоимости акций и иных финансовых инструментов	452	630	-	-	-	-
<i>Чистое предоставление займов (ссуд)</i>	460		-	-	-	-
в том числе:						
увеличение задолженности по предоставленным займам (ссудам)	461	540	-	-	-	-
уменьшение задолженности по предоставленным займам (ссудам)	462	640	-	-	-	-
<i>Чистое поступление иных финансовых активов</i>	470		-	-	-	-
в том числе:						
увеличение стоимости иных финансовых активов	471	550	-	-	-	-
уменьшение стоимости иных финансовых активов	472	650	-	-	-	-
<i>Чистое увеличение дебиторской задолженности</i>	480			23 556,00	61 285 354,84	-239 390,37

в том числе: увеличение дебиторской задолженности	481	560	1 146 050,00	93 500 683,92	7 041 741,98	101 688 475,90
уменьшение дебиторской задолженности	482	660	1 122 494,00	32 215 329,08	7 281 132,35	40 618 955,43
Операции с обязательствами (стр.520 + стр.530 + стр.540 + стр.550 + стр. 560)	510		-193 542,95	60 830 988,78	-	60 637 445,83
<i>Чистое увеличение задолженности по внутренним привлеченным заимствованиям</i>	520		-	-	-	-
в том числе:						
увеличение задолженности по внутренним привлеченным заимствованиям	521	710	-	-	-	-
уменьшение задолженности по внутренним привлеченным заимствованиям	522	810	-	-	-	-
<i>Чистое увеличение задолженности по внешним привлеченным заимствованиям</i>	530		-	-	-	-
в том числе:						
увеличение задолженности по внешним привлеченным заимствованиям	531	720	-	-	-	-
уменьшение задолженности по внешним привлеченным заимствованиям	532	820	-	-	-	-
<i>Чистое увеличение прочей кредиторской задолженности</i>	540		-193 542,95	244 233,31	-	50 690,36
в том числе:						
увеличение прочей кредиторской задолженности	541	730	497 457,00	35 770 718,84	7 464 606,61	43 732 782,45
уменьшение прочей кредиторской задолженности	542	830	690 999,95	35 526 485,53	7 464 606,61	43 682 092,09
<i>Чистое изменение доходов будущих периодов</i>	550	x	-	61 074 032,00	-	61 074 032,00
<i>Чистое изменение резервов предстоящих расходов</i>	560	x	-	-487 276,53	-	-487 276,53

Заведующий  _____ Архипенко М. В. _____
 (подпись) (расшифровка подписи) Главный бухгалтер  _____
 (подпись) (расшифровка подписи) Снегирева Е. В.
 (расшифровка подписи)

Централизованная бухгалтерия _____ МКУ ЦБ Комитета по Образованию, 1050302732468, 03223124927, 032601001, Россия, Бурятия Респ, г. Улан-Удэ, ул. Революции 1905 года, д.51
 (наименование, ОГРН, ИНН, КПП, местонахождение)

Руководитель (уполномоченное лицо) _____ Начальник _____
 (должность) (подпись)  _____
 (расшифровка подписи) Самбуева Д. Г.
 (расшифровка подписи)

Исполнитель Зам. гл. бухгалтера _____
 (должность)  _____
 (подпись) Базаржапова Б. Г.
 (расшифровка подписи) _____
 (телефон, e-mail)



**ДОКУМЕНТ ПОДПИСАН
ЭЛЕКТРОННОЙ ПОДПИСЬЮ**

СВЕДЕНИЯ О СЕРТИФИКАТЕ ЭП

Сертификат 603332450510203670830559428146817986133868575790

Владелец Прокопьева Ольга Борисовна

Действителен с 24.08.2021 по 24.08.2022